

Petra 11 kW

IT L'eleganza senza tempo della pietra

Linee affusolate, profondità 25 cm, 9 kW resi, camera comburente in ghisa, scarico fumi posteriore o superiore, a tutto ciò abbiamo aggiunto i rivestimenti in pietra naturale che la rendono una stufa esclusiva. Disponibili come optional il kit sospensione o il kit canalizzazione.

GB The timeless elegance of stone

Slender shape, depth of 25 cm, 9 kW output, cast iron combustion chamber, rear or upper fume outlet; to all this we have added natural stone cladding to make this an exclusive stove. Optional vent and suspension kits are available.

FR L'élégance intemporelle de la pierre

Lignes effilées, avec une profondeur de 25 cm, 9 kW émis, chambre de combustion en fonte, évacuation des fumées arrière ou supérieure, nous avons ajouté à toutes ces caractéristiques des revêtements en pierres naturelles qui en font un poêle unique. Options disponibles : le kit suspension et le kit canalisation.

DE Die zeitlose Eleganz des Steines

Schlanke Linien, 25 cm Tiefe, 9 kW Leistung, Brennkammer aus Gusseisen, Rauchauslass hinten oder oben, mit Natursteinverkleidung rundum, die diesen Ofen wahrlich exklusiv macht. Optional ist das Kit für die Aufhängung oder für die Kanalisierung erhältlich.

ES La elegancia sin tiempo de la piedra

Lineas ahusadas, 25 cm de profundidad, potencia de 9 kW, cámara de combustión en hierro fundido, salida de humos posterior o superior, a lo que hemos añadido los revestimientos en piedra natural que la convierten en una estufa exclusiva. Se encuentran disponibles como accesorio opcional el kit de suspensión o el de canalización.





SLO Brezčasna eleganca kamna

Vitke linije, globina 25 cm, moč 9 kW, litoželezna komora, izpuh dima zadaj ali zgoraj - vsemu temu smo dodali oblogo iz naravnega kamna, ki ji daje ekskluzivnost. Po naročilu je na voljo oprema za montažo na steno in dodatek za kanaliziranje zraka.

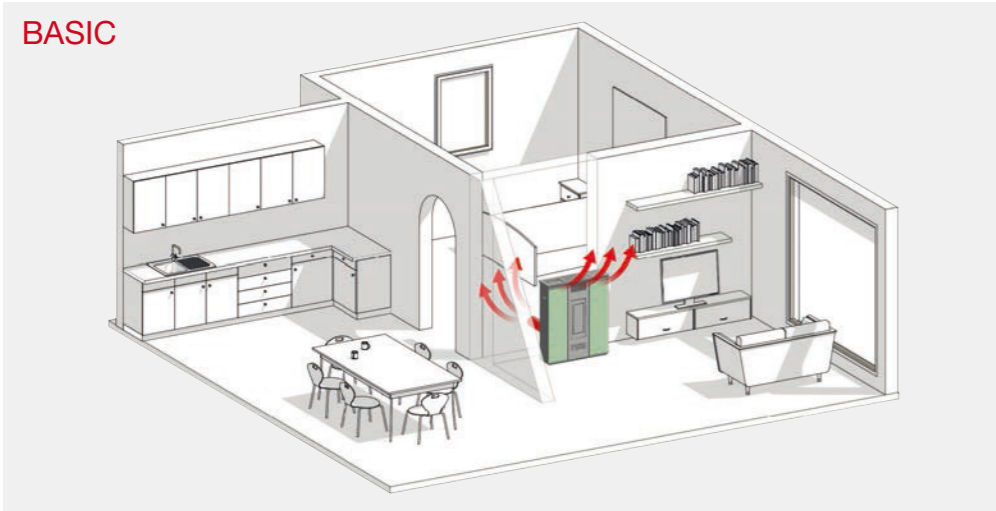
PETRA 11 kW:

-  max 10,4 kW – min 3,5 kW
-  max 9 kW – min 3,2 kW
-  Pmax 86,5% – Pmin 90,5%
-  Pmax 0,012% – Pmin 0,020%
-  max 2,2 kg/h – min 0,7 kg/h
-  13,5 kg
-  140 – 200 mc
-  lato: 25 cm
retro: 10 cm
fronte: 100 cm
-  230V – 50 Hz
-  330 W
-  L 85 x P 25,2 x H 102,5
-  111,9 kg
-  ghisa
-  EN14785
BlmSchV
LRV/VKF

OPTIONAL:

-  telecomando
-  kit canalizzazione basic
-  kit sospensione
-  pedana protezione

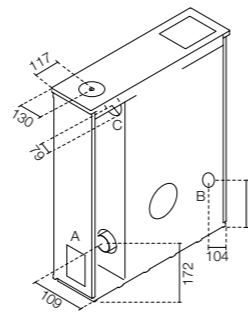
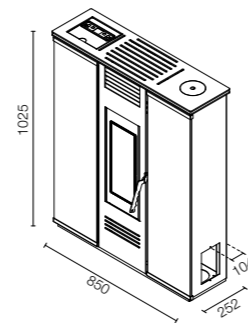
BASIC



COLORI PIETRA



LIMESTONE
RIGATO SERPENTINO ARDESIA ITALIANA
SPACCO NATURALE



A = Ø 80 mm Scarico fumi
Flue / Cheminée / Rauchabzug
Evacuación de humos / Odvod dimnih plinov

B = Ø 51 mm Aria combustione
Combustion air / Air de combustion / Verbrennungsluft
Aire para la combustión / Zrak za zgorevanje

C = Ø 80 mm kit optional: Aria canalizzata
Ducted air / Air pulsé / Luftkanalsystem
Aire canalizado / Kanaliziran zrak

